

ツインライン
LED照明
大好評!

洗面ドレッシング

ウツクシリーズ

照明でメイク上手に。

洗面化粧台で キレイをつくろう。

メイクが決まると、一日がとてもいい気分。

パナソニックは、その「決まるメイク」を洗面化粧台の照明でお手伝い。

上からの照明だと、どうしても顔に影が生まれ、
見えにくい部分が出ていました。

照明を縦にすることで、顔全体にしっかりと光が届くから、
しっかり見える、しっかりとメイクができる。

LED照明を横から縦へ。

洗面化粧台の新しい光のかたち、

「ツインラインLED照明」。

「ツインラインLED照明」
搭載



洗面ドレッシング
ウツクシーズ





キレイをつくる
「ウツクシーズ」
4つのポイント

1 影をつくらず、顔全体をしっかり照らす
「ツインラインLED照明」



2 すぐに出て、ピタッと止まる
「タッチレス水栓 すぐピタ」



3 美容家電も化粧小物もすっきり収納
「すっきり家電収納」



4 汚れにくく、おそうじラクラク
「有機ガラス系新素材」



1 影をつくらず、顔全体をしっかり照らす
「ツインラインLED照明」



パナソニックの照明技術が生んだ
ツインラインLED照明



「ツインラインLED照明」なら、 メイクも上手にこなせます。



① 顔に影をつくらなく、しっかり照らします。

(従来)上から照らすLED照明



ツインラインLED照明



影の出やすい「あごの下」や「顔の横側」にも光が当たります。(照明は昼白色です)
※上記の写真は、比較のため色調を調整しています。

メイクや
剃り残しの
チェックも
ラクラク!

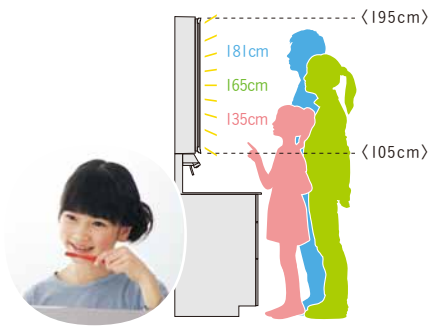


ファンデーションの
塗りムラもわかります。



ひげの剃り残しも
しっかりチェック!

背の高さに関係なく、
みんなが使いやすい。



小さなお子様から背の高い方まで。
どの高さでもしっかり照らすので、快適に使えます。

手元も明るい。

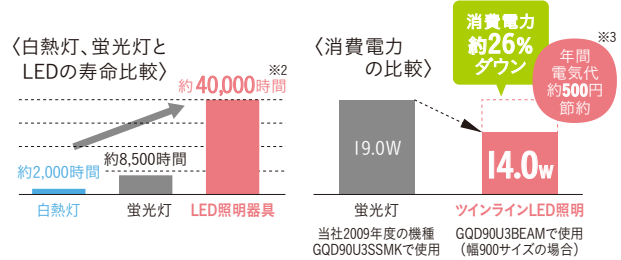


手洗いはもちろん、
つけ置き洗いの汚れも見落としにくい。

② 約4万時間^{※1}、照明の交換が不要です。


長寿命のLED照明なので、面倒な照明の交換もぐっと少なく。
もちろん、蛍光灯に比べ、電気代も節約できます。

※1 光源寿命は平均値であり保証値ではありません。光源寿命はLED素子に関するものであり電源ボックスなどの部品の設計寿命とは異なります。 ※2 LEDの約40,000時間は、照度が約30%ダウンする時間です。 ※3 電気代は、「ツインラインLED照明」と「くもりシャット!」での節電金額で計算。算出基準：[照明]1日2時間、365日使用した場合。[ミラー]ヒーター式ミラー[当社1990年度機種QOB7312M(蛍光灯・ヒーター付)]との比較で、ヒーター出力は35Wタイプを使用。1日80分、365日使用した場合。電力料金：27円/kWh(税込)。シミュレーションの計算は2015年4月時点。消費税率は8%で計算。



③ 収納スペースも 蛍光灯タイプに比べ 約18%^{※4}、アップ。

LED照明は
場所をあまりとらないので、
収納場所が大きく広がりました。



※4 幅900mmサイズの場合。幅750mmサイズは約16%アップとなります。

2 すぐに出てピタッと止まる
「タッチレス水栓 すぐピタ」



タッチレス水栓「すぐピタ」なら、 使う分しか出ないので、ムダをなくせます。



① 手を近づけるだけで、 すぐ水が出る、止まる。^{※1}

(吐水・止水 約1~2秒)

- ①ムダなく節水
- ②お子様にも使いやすい
- ③さわらないから清潔



手洗い中の「出っぱなし」がなくなります。

さらに、使いやすく。

水栓は引出せるので、おそうじもラクラク。



水をためる時はワンタッチで手動に切り換え。

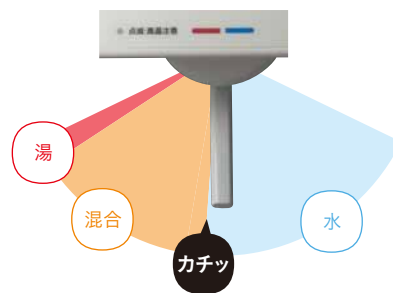


※1 センサー検知範囲内(検知距離約50~200mm)に手が入るようにしてお使いください。太陽光など強い光が洗面ボールにあたるとセンサーの検知距離が短くなったり、誤動作で出水することがあります(水はすぐに止まります)。また歯ブラシや透明なコップ等、大きさや材質によりセンサーが検知しにくいことがあります。


注) 本水栓は、安全のため高温吐水制御機能を内蔵しています。自動モードでは高温のお湯(約55℃以上)を出そうとすると自動で止水します。高温のお湯(約55℃以上)をお使いになられる場合は、手動モードにてお使いください。

② 「カチット水栓」で、 湯水のムダを上手に節約。

従来のような、水を出していると思ったらお湯が出てきて、ムダに光熱費を使うなどの失敗を防ぎます。また、出しすぎを抑えて節水できます。



お湯と水との境目をクリック感でお知らせ。



開閉ハンドルにクリック感を設定。

※2 【条件】給水圧:0.1MPa、給湯圧:0.1MPa レバー中央(水)位置での値

③ 1日でペットボトル約12本分の水が節約できます。

「すぐピタ」を使って、出っぱなしがなくなると

石けんで手洗い (1回/日)



1人あたりペットボトル
約1本分節水

石けんで洗顔 (1回/日)



1人あたりペットボトル
約2本分節水



4人家族で24L/日の節水が可能
年間なら、なんと2Lペットボトル約4380本分

<算出条件>4人家族で1人が1日1回「石けんで手洗い・洗顔」するAさん宅の場合。
石けんを泡立てている間、水を出っぱなしにする時間/手洗い時20秒(約2L)、洗顔時40秒(約4L)

3 美容家電も化粧小物もすっきり収納 「すっきり家電収納」

くるくるドライヤーは
ヘッド部分はずさずに収納

細長い家電は立てて収納

充電しながら収納

大型のドライヤーもすっきり収納

※サイズやミラー照明タイプによって付属のトレイ内容が異なります。詳細はP34をご覧ください。

※写真は「ツインラインLED照明両開き3面鏡(幅900mm)タイプ」の収納例です。

美容家電がすっきり収納できるから、洗面室が毎日キレイに片付きます。

① 大きなヘアドライヤーも、充電が必要なシェーバーもすっきり納まります。

大小さまざまな美容家電はもちろん、洗面化粧室で使う細々したものも、きちんと収納できます。



② 充電しながら収納。すっきり片付きます。

収納内部にWコンセントを設置。シェーバーや電動ハブラシなど、内部に設置したコンセントを使い、いつもの収納場所で充電が可能です。さらに、収納外側にも2口コンセントをご用意しました。



コンセントは



③ 細かい作業もラクな姿勢でできる「ミラくるミラー」。

身体を前に乗り出さなくても、鏡を手前にグーンと引き寄せることができます。

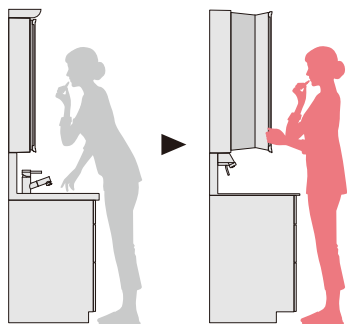


コンタクトレンズもアイメイクもラクラク装着。アイメイクも手鏡感覚で。



当社従来品

ミラくるミラー



なくしがちなメイク小物もしっかり収納。3面鏡として、身だしなみチェック。

◎ミラくるミラーでない3面鏡もご用意しています。詳しくはP29へ。

※「ツインラインLED照明両開き3面鏡(幅750mm)」には小物ポケットは付属していません。

印刷物と実物では、色柄が異なります。現物の商品サンプルなどでお確かめください。 8

4 「有機ガラス系新素材」

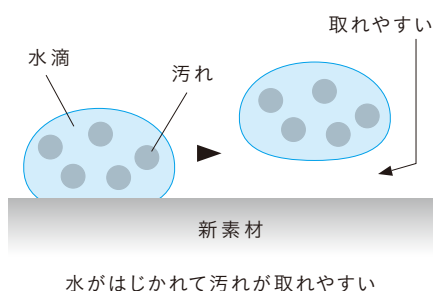
汚れにくく、おそうじラクラク

一体成型だから、
汚れのたまる継ぎ目やスキマもないので、
おそうじもささっと完了。


パナソニックならではの「有機ガラス系新素材」。 汚れにくく、おそうじもラクラクです。

① 汚れの原因「水アカ」をはじきます。

陶器は、水アカが大の苦手。ウツクシーズの「有機ガラス系新素材」は、汚れの原因である水アカをはじき、万が一付いても「はっ水性」に優れているので、さっとふくだけでキレイになります。



<スポンジで10往復させた結果>



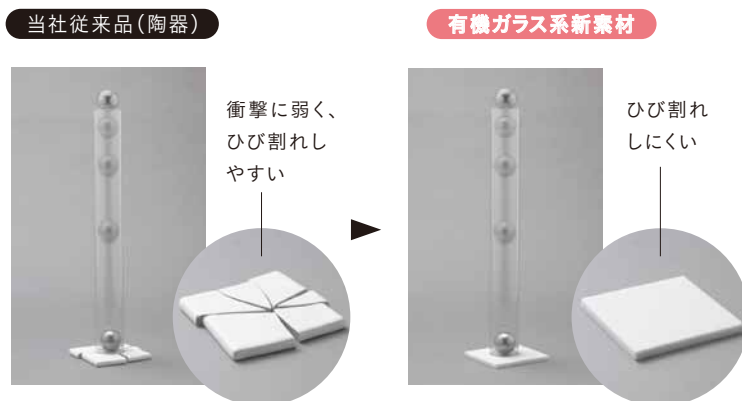
試験方法：陶器と新素材の表面に水アカを付着させ、水と浴室用合成洗剤（水アカ除去用中性タイプ）を含ませたスポンジに荷重1kgの力をかけて、表面をそれぞれ10往復させた結果を比べました。

② 衝撃に強く、 割れにくいのも特長。

「有機ガラス系新素材」は、陶器と違い、化粧品の瓶などの物を落としてもひび割れしにくく、また表面に細かい傷がつきにくいのも魅力です。

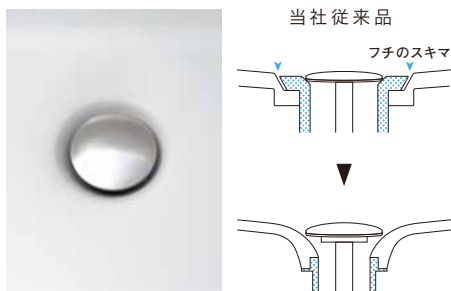
<割れにくさの比較>試験方法：重さ約200gの鋼球を40cmの高さから平板試験片に落下させる実験を実施。
※当社基準に基づき行った実験結果であり、割れないことを保証するものではありません。

<割れにくさの比較>



そうじしやすい工夫がすみずみに。

ささっと排水口



汚れがたまりにくいスキマレス設計。

ささっとキレイヘアキャッチャー



髪の毛などのゴミも簡単に捨てられます。

凹凸のないデザイン



でっぱりがないので、一気にさっとふけます。

キャビネットは、暮らしに合わせて4タイプ。 洗面室に集まるいろんなものの収納もラクラク。

※写真はすべて900mmです。サイズ:幅×奥行×高さ(mm)

小物類を上手にしまいたい、
収納物を頻繁に活用したい方に。

出し入れしやすい「**パノラマスライドタイプ**」



奥のものも
取り出しやすい
構造です。



(引出し有効サイズ)

幅750mm 上段: 630×325×140 / 下段: 630×325×300
幅900mm 上段: 780×325×140 / 下段: 780×325×300
幅1000mm 上段: 880×325×140 / 下段: 880×325×300
幅1200mm 上段: 1080×325×140 / 下段: 1080×325×300

小さいお子様のいるご家庭や、
上部の収納スペースを有効活用したい方に。

下段が踏み台に「**ステップストッカータイプ**」



下段の踏み台は
収納にも使えます。



(引出し有効サイズ)

幅750mm 上段: 630×325×275 / ステップストッカー: 310×258×138(2個)
幅900mm 上段: 780×325×275 / ステップストッカー: 385×258×138(2個)

下段には背の高いボトルもラクラク入ります。

(高さ最大300mm)

買い置きの

洗剤類はもちろん、
広口のバケツも
ゆったり入ります。



「ステップストッカー」は、
高い所に置いたものを
取る時にも便利です。

お子様にも使いやすい
洗面室を実現します。



「パノラマスライドタイプ」、「ステップストッカータイプ」共通機能

「ソフトクロージング」機能付きだから、
ゆっくり静かに閉まります。

引出しの中にたっぷり収納していても、
力を入れることなく、ゆっくりと閉まります。




大小、さまざまなものであふれる洗面化粧室。
 収納したいもの、出し入れする回数などを思い浮かべて、
 あなたにぴったりの本体キャビネットをお選びください。

本体キャビネット以外の収納パーツも充実しています(P30へ)

そうじ道具や大きめ洗剤などを、
 たっぷり収納したい方に。

ベーシックな「**両開きタイプ**」



大きめのものも、
 すっきり入ります。

大きめ洗剤も細かなものも
 効率的に収納したい方に。

小物の整理に便利な「**引出しタイプ**」



収納物によって、
 使い分けが可能です。

(引出し有効サイズ)
 上段：230×340×135
 下段：230×340×325(幅750・900・1000・1200mm共通)

水廻りから内装まで
 トータルコーディネート

洗面室・トイレからバスルーム、キッチン、内装まで、上質な木質柄で揃えて美しい住まいに。「ベリテイス木目柄」なら、居室のような安らぎのある水廻り空間が生まれます。



扉柄タイプ A

ベリテイス木目柄	鏡面

扉柄タイプ B

スタンダード木目柄	鏡面

扉柄タイプ C

--

ウツクシーズのボールは、 幅に合わせて2タイプあります。

幅900mm、1000mm、1200mmサイズは…

カウンタータイプ

カウンターとボールの間に一段低いウエットエリアをご用意。底が濡れたコップや濡れタオルもウエットエリアに気軽に置けます。



555mm



ボール深さ:180mm 容量:18L

写真は、幅900mm



ウエットエリア
幅110mm

ドライエリア

幅750mmサイズは…

大容量ボールタイプ

お花を活ける際の大きめのバケツも余裕で入るだけでなく、その横で手洗いもラクラクできます。



555mm



ボール深さ:205mm 容量:26L



洗顔時などにひじを伝って落ちる水も、大きなボールがしっかり受け止めます。

コンパクトで水ハネしにくいシャワーです。

先端部に微細な穴[※]をあけたことで水ハネが軽減しました。

※当社従来比(サラサラシャワーを除く) 1/2の穴径0.5mm

当社従来品

サラサラシャワーを除く



ウツクシーズ



ミラーがくもりにくい「くもりシャット!」

吸水コーティングのくもりにくい加工済み。お風呂上がりも、くもりにくい。

当社従来品(ヒーター式)



一部分のみくもりにくい
(くもり止めヒーター付き)

くもりシャット!



ミラーがくもりにくい「くもりシャット!」
(3面鏡は、センターミラー部のみ)

「くもりシャット!」はヒーターを使わないから、

電気代¥0

消し忘れの心配なし

ウツクシーズ おすすめプラン

ここにご紹介するのは、ほんの一例。
ウツクシーズは、間取りやスペースに合わせて
さまざまにプランニングできます。
さあ、我が家にぴったりのウツクシーズで、
今よりもっと快適な洗面ライフをはじめましょう。



ネットでカンタン

我が家のプランを、みんなで作ろう！

アイハウスなら、選ぶだけでカンタンにプランニング&お見積り。
保存もできるので後からカンタンに修正もできます。
また、できあがったプランをショールームにお持ちいただければ、
スムーズにご案内できます。ぜひ、ご活用ください。

アイハウスプラン
i-HOW'S PLAN





アイハウスプラン 検索

<http://sumai.panasonic.jp/ihows>







美しいフォルムで
空間をすっきり見せる。
ツインラインLED照明も搭載。

プランNo.GD-09R 幅 900mm パノラマスライドタイプ	  
本体キャビネット幅900mmサイズ (ビューティホワイト扉)	XGQD90USELWKA 222,500円(税抜)
ツインラインLED両開き3面鏡	GQD90U6BEAM 137,500円(税抜)
本体+ミラーのセット希望小売価格	360,000円(税抜)

床:アーキスベックフロアーA スギ柄



大容量キャビネットに加え、
多彩な収納部材を活用。
使い勝手のよい洗面室に。

プランNo.GD-09W 幅 1650mm パノラマスライドタイプ  

本体キャビネット幅900mmサイズ (メープル柄扉) XGQD90USEXNKA 242,500円(税抜)

ツインラインLED両開き3面鏡 GQD90U6BEAM 137,500円(税抜)

本体+ミラーのセット希望小売価格 380,000円(税抜)

天袋 750 GQD75TU1XNK 42,000円(税抜)

天袋 900 GQD90TU1XNK 53,000円(税抜)

ランドリーラック 750 GQD75LC 40,000円(税抜)

写真のセット希望小売価格 515,000円(税抜)

床:アーキスベックフロア-A 珊瑚石柄



大容量の収納で、
いつも美しく片づいた
シンプルな空間を実現。

プランNo.GD-09M 幅 1650mm	パノラマスライドタイプ	
本体キャビネット幅900mmサイズ (ビューティブラウン扉)	XGQD90USELMKA	222,500円(税抜)
LED3面鏡	GQD90U3LSM	100,000円(税抜)
本体+ミラーのセット希望小売価格		322,500円(税抜)
ランドリーラック750	GQD75LC	40,000円(税抜)
写真のセット希望小売価格		362,500円(税抜)

床:アーキスベックフローリングA[145mm幅] ホワイトオーク柄



ゆったり使える幅1200mm。
やさしい色調が
心地良さをプラス。

プランNo.GD-12J 幅1200mm パノラマスライドタイプ	  
本体キャビネット幅1200mmサイズ (オーク柄扉)	XGQD12USEKKKA 315,000円(税抜)
LED3面鏡	GQD12U3LSM 133,000円(税抜)
本体+ミラーのセット希望小売価格	448,000円(税抜)

床:アーキスベックフロアーA 芦野石柄



幅1200mmのワイドプラン。
ダークカラーの扉柄で、
上質感あふれる空間へ。

プランNo.GD-12K 幅1200mm 引出しタイプ	  
本体キャビネット幅1200mmサイズ (スモークオーク柄扉)	XGQD12UHEXBKA 285,000円(税抜)
ツインラインLED3面鏡	GQD12U3BEAM 148,000円(税抜)
本体+ミラーのセット希望小売価格	433,000円(税抜)

床:アーキスベックフローリングA[145mm幅] ホワイトオーク柄



美しいフォルムの幅1000mm。

ツインラインLED照明が



快適な洗面空間をつくれます。

プランNo.GD-10D 幅1000mm	パノラマスライドタイプ		
本体キャビネット幅1000mmサイズ (ライト柄扉)	XGQD10USEENKA	246,500円(税抜)	
ツインラインLED3面鏡	GQD10U3BEAM	139,000円(税抜)	
本体+ミラーのセット希望小売価格		385,500円(税抜)	

床:アーキスベックフロアーA 珊瑚石柄



木目を生かした扉柄と
ツインラインLED照明で
落ち着いた空間づくりを。

プランNo.GD-09RA 幅900mm パノラマスライドタイプ		 
本体キャビネット幅900mmサイズ (ウォールナット柄扉)	XGQD90USEXTKA	242,500円(税抜)
ツインラインLED両開き3面鏡	GQD90U6BEAM	137,500円(税抜)
本体+ミラーのセット希望小売価格		380,000円(税抜)

床:アーキスベックフロアーA ホワイトオニックス柄



すっきりとまとめながら、
 便利な周辺部材で
 さらに使いやすい洗面空間に。

プランNo.GD-07E 幅1650mm パノラマスライドタイプ	カチット水栓	鏡1面タイプ
本体キャビネット幅750mmサイズ (ダークグリーン扉)	XGQD75USNDZKA	167,500円(税抜)
蛍光灯3面鏡	GQD75U3SSMK	65,000円(税抜)
本体+ミラーのセット希望小売価格		232,500円(税抜)

ランドリーラック900	GQD90LC	45,000円(税抜)
サイドカウンター+スライドタオルバー	XGQD15SCT	18,000円(税抜)
写真のセット希望小売価格		295,500円(税抜)

床:アーキスペックフローアーA 珊瑚石柄



出っばった梁の下にも
 すっきり納まる1面鏡タイプ。
 リフォームにおすすめ。

プランNo.GD-09L 幅1650mm パノラマスライドタイプ 水栓	カチット水栓	鏡1面タイプ
本体キャビネット幅900mmサイズ (ビューティホワイト扉)	XGQD90USELWKA	222,500円(税抜)
蛍光灯1面鏡	XGQD90U1SM	60,000円(税抜)
本体+ミラーのセット希望小売価格		282,500円(税抜)

ランドリーラック750	GQD75LC	40,000円(税抜)
写真のセット希望小売価格		322,500円(税抜)

床:アーキスペックフローリングA[145mm幅] メープル柄



ドアと扉柄をコーディネート。
木のやさしい雰囲気を感じる、
リラックス空間を実現。

プランNo.GD-09X 幅 900mm		カチット水栓 LED照明
本体キャビネット幅900mmサイズ (オーク柄扉)	XGQD90USNXKKA	193,000円(税抜)
ミラーキャビネット	GQD90U3LSM	100,000円(税抜)
本体+ミラーのセット希望小売価格		293,000円(税抜)

床:6mmリフォームフロアーA 珊瑚石柄



天袋の収納も
ステップストッカーで
出し入れしやすく。
収納が充実した空間に。

プランNo.GD-07H 幅 1650mm	ステップストッカータイプ	カチット水栓 LED照明
本体キャビネット幅750mmサイズ (ビューティホワイト扉)	XGQD75UCELWKA	217,000円(税抜)
LED3面鏡	GQD75U3LSM	95,000円(税抜)
本体+ミラーのセット希望小売価格		312,000円(税抜)
本体用天袋幅750	GQD75TU1LWK	33,000円(税抜)
本体用天袋幅900	GQD90TU1LWK	41,000円(税抜)
ランドリーラック900	GQD90LC	45,000円(税抜)
サイドカウンター150 2段	XGQD15SC2	18,000円(税抜)
写真のセット希望小売価格		449,000円(税抜)

床:アーキスベックフロアーA ホワイトローザ柄



サイドキャビネットで
収納量をぐんとアップ。
ピンクカラーでやさしい印象に。



プランNo.GD-12H 幅1200mm 両開きタイプ		 
本体キャビネット幅750mmサイズ (ビューティピンク扉)	XGQD75UKNLPKA	117,500円(税抜)
蛍光灯3面鏡	GQD75U3SSMK	65,000円(税抜)
本体+ミラーのセット希望小売価格		182,500円(税抜)

サイドキャビネット幅450(脱衣カゴ)	XGQD45U6LPRK	118,000円(税抜)
写真のセット希望小売価格		300,500円(税抜)

床:アーキスベックフロアリングA [145mm幅] ホワイトオーク柄



本体上部にミラーを設けない
すっきりとしたプラン。
窓のある壁面にも設置できます。

プランNo.GD-09V 幅900mm 引出しタイプ		 
本体キャビネット幅900mmサイズ (ダーク柄扉)	XGQD90UHEETKA	197,500円(税抜)
本体アルミ棚	GQD90AT	14,000円(税抜)
本体+アルミ棚のセット希望小売価格		211,500円(税抜)

横壁用両面ミラー直付けタイプ	GP32ML	41,000円(税抜)
写真のセット希望小売価格		252,500円(税抜)

床:アーキスベックフロアA ホワイトオニックス柄

注) 太陽光など強い光が洗面ボールにあたるとセンサーの検知距離が短くなったり、誤動作で出水することがあります(水はすぐに止まります)。



幅900mmの
お値頃プラン。
扉柄で清潔感をプラス。

プランNo.GD-09T 幅900mm 両開きタイプ		カチット水栓 LED照明
本体キャビネット幅900mmサイズ (ホワイトオーク柄扉)	XGQD90UKNXWKA	153,000円(税抜)
蛍光灯3面鏡	GQD90U3SSMK	70,000円(税抜)
本体+ミラーのセット希望小売価格		223,000円(税抜)

床:アーキスベックフローリングA[145mm幅] ホワイトオーク柄



キャビネットと洗濯機を
カラーコーディネート。
デッドスペースも上手に活用。

プランNo.GD-07C 幅900mm 両開きタイプ		カチット水栓 LED照明
本体キャビネット幅750mmサイズ (ホワイト扉)	XGQD75UKNHWKA	95,500円(税抜)
蛍光灯3面鏡	GQD75U3SSMK	65,000円(税抜)
本体+ミラーのセット希望小売価格		160,500円(税抜)

サイドカウンターI50+スライドタオルバー	XGQD15SCT	18,000円(税抜)
写真のセット希望小売価格		178,500円(税抜)

床:アーキスベックフロアーA 芦野石柄



リフォームも、ウツクシーズ。 暮らしが大きく変わります。

さまざまなご要望にしっかりお応えする「ウツクシーズ」。
我が家の洗面室が、ずっと使いやすい空間に変身します。

こんな困りごと①

お湯を
使うたび、
鏡が“くもる”。

お風呂上がりは、
としても困るわ。



ウツクシーズなら解決!

全タイプ

「くもりシャット!」だから、
くもりにくくて、快適。

湯気があっても、鏡はクリア。
ヒーター式でないので、電気代は¥0。
もちろんスイッチの切り忘れの
心配もありません。(参照:13ページ)



こんな困りごと②

もっと
収納があれば
片付くのに。

ものがあふれて、
いじも(し)ちやく(の)。



ウツクシーズなら解決!

多彩な収納パーツで、
小物も大物もすっきり。

使い勝手の良いキャビネットに加え、
洗濯機の上など、あいたスペースを
上手に使える収納部材で、
“いつも片付く”洗面室を実現。(参照:30ページ)



施工上の
困りごとも、
ウツクシーズで
解決します。


おまかせ
リフォーム!



給排水の位置を変えずに、
リフォームできます。

リフォームにより給排水位置が
ズレてしまう場合でも、
カンタンに位置調整
できるリフォームキットを
ご用意しています。

※ステップストッカータイプは除く



あんな困りごともあるこんな困りごともある
ウツクシーズにおまかせ！



こんな困りごと③

洗面台が
いつもキレイ
だったらいいのに。

何度おそうじしても、
すぐ汚れるのよね。



ウツクシーズなら解決！

はっ水性にすぐれた素材だから、
さっとふくだけでキレイに。

汚れの原因「水アカ」がつきにくく、
ついてもふくだけですぐとれます。
また、汚れのたまるスキマも
なくなりました。(参照:9-10ページ)



こんな困りごと④

水の
出しっぱなしが
気になる。

ついつい出しっぱなしに
してしまっのよね。



ウツクシーズなら解決！

タッチレス水栓「すぐピタ」で、
出しっぱなしゼロへ。

手を近づけるだけで、すぐ水が出る。
離すとピタッと止まる。
使う分しか出ないので、
ムダをなくせます。(参照:5-6ページ)



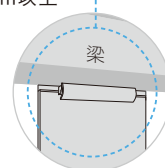
壁際に設置しても、
引出しはドア枠に当たりません。

引出しの前板を、
約14mm内側に短く設計。
壁に寄せてウツクシーズを
設置しても、引出しは
ドア枠に当たらず
開閉できます。



マンションなど梁があっても、
リフォームできます。

床から梁下までの
有効高さが1800mm以上
あれば、1面鏡[※]が
梁下にすっきり
納まります。



1800mm

※高さ1800mmに対応できる1面鏡に限りです。
床から梁下までの有効高さが1800mm以上あれば対応可能です。



本体のサイズや色、使い勝手を選びましょう。

暮らしにほしい収納の量や、床・洗濯機にマッチした色など、家具を選ぶような感覚で、お宅にぴったりのウツクシーズ作りを楽しみましょう。

1 本体キャビネットの寸法を選ぶ。

好みの収納スタイルに合わせて、キャビネットを選べます。

幅750サイズ

	ベーシックな 「 両開きタイプ 」	小物の整理に便利な 「 引出しタイプ 」	出し入れしやすい 「 パノラマスライドタイプ 」	下段が踏み台になる 「 ステップストッカータイプ 」	
高さ 250mm					 お花を活ける際の大きめのバケツの横で、手洗いもゆったりできる大容量ボールタイプ。
高さ 800mm					
			ソフトクローゼング	ソフトクローゼング*	

*ステップストッカータイプのステップストッカー部はソフトクローゼングではありません。

幅900・幅1000・幅1200サイズ

注) 幅1000サイズと幅1200サイズは、「引出しタイプ」「パノラマスライドタイプ」のみとなります。

	ベーシックな 「 両開きタイプ 」	小物の整理に便利な 「 引出しタイプ 」	出し入れしやすい 「 パノラマスライドタイプ 」	下段が踏み台になる 「 ステップストッカータイプ 」	
高さ 250mm					 濡れた物を置くウエットエリアを確保したカウンタータイプ。
高さ 800mm					
			ソフトクローゼング	ソフトクローゼング*	

*ステップストッカータイプのステップストッカー部はソフトクローゼングではありません。

収納もたっぷり (写真は全て幅900mm)

				サイズ：幅×奥行×高さ(mm) 「 パノラマスライドタイプ 」は 2面割に変更し、 収納力がアップ!
(引出し有効サイズ) 上段:230×340×135 下段:230×340×325 (幅750・900・1000・1200mm共通)	(引出し有効サイズ) 幅750mm 上段:630×325×140 下段:630×325×300 幅900mm 上段:780×325×140 下段:780×325×300 幅1000mm 上段:880×325×140 下段:880×325×300 幅1200mm 上段:1080×325×140 下段:1080×325×300	(引出し有効サイズ) 幅750mm 上段:630×325×140 下段:630×325×300 幅900mm 上段:780×325×140 下段:780×325×300 幅1000mm 上段:880×325×140 下段:880×325×300 幅1200mm 上段:1080×325×140 下段:1080×325×300	(引出し有効サイズ) 幅750mm 上段:630×325×275 ステップストッカー: 310×258×138 (2個) 幅900mm 上段:780×325×275 ステップストッカー: 385×258×138 (2個)	 3面割 2面割

ステップストッカー
収納例



「引出しタイプ」、「パノラマスライドタイプ」、「ステップストッカータイプ」は引出しがドア枠に当たらない構造。

引出しを出してもドア枠に当たらないよう、引出しを約14mm回避しています。

注) 本体キャビネットのみでは使用できません。必ずミラーキャビネットまたは本体用アルミ棚と組み合わせてご使用ください。●給排水位置はP36の図面をご参照ください。

*本体キャビネットに台輪を設置すれば、背の高い方にも使いやすい高さ850mmになります。(ステップストッカータイプにはつきません。)

2 本体のグレードと扉柄を選ぶ。

洗面ドレッシングのグレードは3種類、扉柄は13種類をご用意。つくりたい洗面スペースのテイストや好みに合わせて選べます。

タイプ A

ベリティス木目柄

鏡面

アルミライン取っ手 (LCA取っ手)

[XB] スモークオーク柄
[XT] ウォールナット柄
[XP] チェリー柄
[XK] オーク柄
[XN] メープル柄
[XW] ホワイトオーク柄
[DZ] ダークグリーン

[注意] ベリティス木目柄のご採用にあたって
 筋や心材と辺材の色味の違いなど、それぞれの木が本来もつ個性をシートに表現しています。そのため、隣り合う扉面および、プラン全体として柄が大きくばらつく場合や、逆につながる場合があります。

[注] ステップストッカーの幕前板にタオル掛けの取り付けはできません。

タオル掛け
アルミライン取っ手に後付固定。着脱可能です。

タイプ B

スタンダード木目柄

鏡面

アルミライン取っ手 (LCA取っ手)

[ET] ダーク柄
[EN] ライト柄
[LW] ビューティホワイト
[LM] ビューティブラウン
[LP] ビューティピンク

[注] ステップストッカーの幕前板にタオル掛けの取り付けはできません。

タオル掛け
アルミライン取っ手に後付固定。着脱可能です。

タイプ C

ステンレスバー取っ手

[HW] ホワイト

水廻りから内装までトータルコーディネート

原木の木目、本物を感じる自然な木肌感と光沢を実現した木質調扉柄「ベリティス」。洗面室から、トイレ、キッチン、内装まで美しくコーディネートできます。



ウツクシーズの
作り方 — 2

使い方に合わせて、部材や収納を選びましょう。

ウツクシーズのために考えられた水栓やミラー、周辺部材を組み合わせれば、さらに便利でもっとわが家らしい洗面空間が作れます。

3 水栓金具を選ぶ。

国タッチレス水栓「すぐピタ」

カチット水栓

ECONAVI



手洗い中の「ずっと水が出しっぱなし」がなくなります。



水栓は引出せるので、おそうじもラクラク。



水をためる時はワンタッチで手動に切り換え。

国シャワーヘッド引出しなしタイプ

カチット水栓

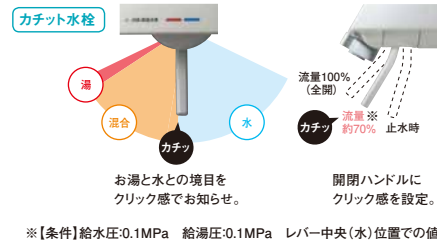


国シャワーヘッド引出しありタイプ

カチット水栓



シャワーヘッドは引出し可能。ストレート/シャワーの切り換えができます。



4 ミラーを選ぶ。

照明はLED照明4種類と蛍光灯2種類をご用意しています。(写真はすべて幅900mm)

ツインラインLED照明3面鏡

コンセント4個(うち、ミラーキャビネット内は2個)
合計1400Wまで。



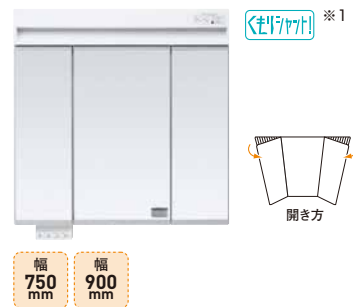
LED照明3面鏡

コンセント4個(うち、ミラーキャビネット内は2個)
合計1400Wまで。



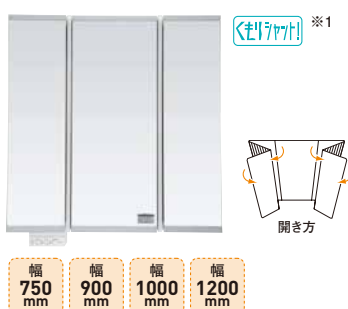
蛍光灯3面鏡

コンセント4個(うち、ミラーキャビネット内は2個)
合計1400Wまで。



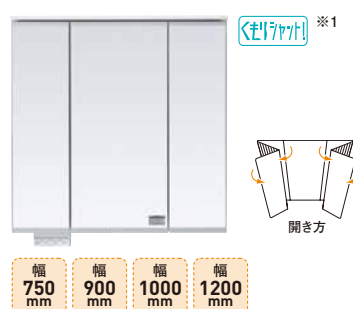
ツインラインLED照明 両開き3面鏡(ミラくるミラー)

コンセント4個(うち、ミラーキャビネット内は2個)
合計1400Wまで。



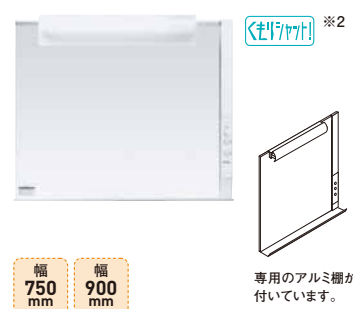
LED照明両開き3面鏡 (ミラくるミラー)

コンセント4個(うち、ミラーキャビネット内は2個)
合計1400Wまで。



蛍光灯1面鏡

高さ1800mm対応用
高さ1950mm対応用
コンセント2個 合計1400Wまで。



※1 センターミラーは鏡がくもりにくい「くもりシャット」仕様です。※2 1面鏡は全面「くもりシャット」です。

5 サイドキャビネットを選ぶ。

洗面空間の広さごとに、使いやすいサイドキャビネットをご用意しています。



注) スライド脱衣カゴタイプもあります。

6 ランドリー部材を選ぶ。

洗濯機の上のデッドスペースに設置可能なランドリー部材もご用意。限られた空間を有効活用できます。



洗剤や小物類をしまえる
ランドリーラック(耐荷重5kg)



窓があっても設置できます。取りはずしておそうじできます。手前にスライドさせてハンガーに。

7 スキマ活用部材を選ぶ。

洗面化粧台と洗濯機の間にあるムダなスキマを、上手に有効利用するための部材も多彩にご用意しています。



スキマにぴったり設置できる
サイドキャビネット上部150mm幅



小物の“ちょっと置き”
に便利な
サイドカウンター



かけたタオルを
引出せる
スライドタオルバー



ドライヤーなどを
かけられる
フックバー



タオルバー

注) 扉を開けた時に突起部が壁に当
るおそれがあります。



本体用アルミ棚

ミラーキャビネットを取り付けない場合は、
本体キャビネットに必ず設置してください。

幅 750 mm	幅 900 mm
幅 1000 mm	幅 1200 mm

幅750・幅900サイズ

プランニングシート

ベースプラン



※写真は750mm

幅
750
mm



ベースプラン希望小売価格
160,500円(税抜)































幅
900
mm



ベースプラン希望小売価格
171,000円(税抜)

[ベースプランの仕様]

- 本体キャビネット:両開きタイプ ■ミラー:蛍光灯3面鏡 ■扉:タイプC ホワイト
- 水栓:シャワーヘッド引出しなしタイプ カチット水栓
- 排水管・樹脂製直管ストラップ

	ベース仕様	セレクト仕様 (価格はベースプランとの差額)	
1 サイズ	幅750mm 幅900mm		
2 本体 キャビ ネット	 両開きタイプ ※写真は750mm	<div style="display: flex; justify-content: space-around;"> <div style="text-align: center;">  引出しタイプ 幅750: +10,000円(税抜) 幅900: +15,000円(税抜) <small>※幅900mmの引き扉は両開きです。 ※写真は750mm</small> </div> <div style="text-align: center;">  パノラマスライドタイプ 幅750: +30,000円(税抜) 幅900: +40,000円(税抜) <small>※写真は750mm</small> </div> <div style="text-align: center;">  ステップストックタイプ 幅750: +50,000円(税抜) 幅900: +60,000円(税抜) <small>※写真は750mm</small> </div> </div>	
3 扉柄	タイプC  HW ホワイト	<div style="display: flex; justify-content: space-between;"> <div style="width: 48%;"> <p>タイプA</p> <div style="display: flex; justify-content: space-around;"> <div style="text-align: center;"> XB スモークオーク柄</div> <div style="text-align: center;"> XT ウォールナット柄</div> <div style="text-align: center;"> XP チェリー柄</div> <div style="text-align: center;"> XK オーク柄</div> </div> <div style="display: flex; justify-content: space-around; margin-top: 10px;"> <div style="text-align: center;"> XN メープル柄</div> <div style="text-align: center;"> XW ホワイトオーク柄</div> <div style="text-align: center;"> DZ ダークグリーン (鏡面)</div> </div> <p style="margin-top: 5px;">幅750: +42,000円(税抜) 幅900: +52,000円(税抜)</p> </div> <div style="width: 48%;"> <p>タイプB</p> <div style="display: flex; justify-content: space-around;"> <div style="text-align: center;"> LW ビューティホワイト (鏡面)</div> <div style="text-align: center;"> LM ビューティブラウン (鏡面)</div> <div style="text-align: center;"> LP ビューティピンク (鏡面)</div> </div> <div style="display: flex; justify-content: space-around; margin-top: 10px;"> <div style="text-align: center;"> ET ダーク柄</div> <div style="text-align: center;"> EN ライト柄</div> </div> <p style="margin-top: 5px;">幅750: +22,000円(税抜) 幅900: +32,000円(税抜)</p> </div> </div>	
4 洗面 ボール & 水栓	750mm  900mm  洗面ボール カチット水栓 N シャワーヘッド 引出しなしタイプ	 カチット水栓 K シャワーヘッド引出しありタイプ +7,000円 (税抜)	 カチット水栓 E タッチレス水栓「すぐびた」 +49,500円 (税抜)
5 止水栓	 壁給水用(アングル止水栓)	 床給水用(ストレート止水栓) ±0円 (税抜) <small>注) 床給水管は現地調達となります。</small>	
6 ミラー	 蛍光灯3面鏡	<div style="display: flex; justify-content: space-around;"> <div style="text-align: center;"> K ツインラインLED照明3面鏡 +45,000円(税抜)</div> <div style="text-align: center;"> K ツインラインLED照明両開き3面鏡(ミラくるミラー) +67,500円(税抜)</div> <div style="text-align: center;"> K LED照明3面鏡 +30,000円(税抜)</div> </div> <div style="display: flex; justify-content: space-around; margin-top: 10px;"> <div style="text-align: center;"> K LED照明両開き3面鏡(ミラくるミラー) +52,500円(税抜)</div> <div style="text-align: center;"> K 蛍光灯1面鏡(高さ1800mm対応) -10,000円(税抜)</div> <div style="text-align: center;"> K 蛍光灯1面鏡(高さ1950mm対応) -5,000円(税抜)</div> </div>	
7 寒冷地 仕様	ベースプランは一般地仕様となります。	寒冷地仕様 ±0円 (税抜)	



ベースプラン

ベースプランの仕様、本体希望小売価格は、以下の通りとなります。

幅
1000
mm



ベースプラン希望小売価格
264,000円 (税抜)

幅
1200
mm


















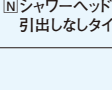











ベースプラン希望小売価格
306,500円 (税抜)

[ベースプランの仕様]

- 本体キャビネット:引出しタイプ ■ミラー:LED照明3面鏡 ■扉:タイプC ホワイト
- 水栓:シャワーヘッド引出しなしタイプ カチット水栓
- 排水管・樹脂製直管ストラップ

※写真は1000mm

	ベース仕様	セレクト仕様 (価格はベースプランとの差額)
1 サイズ	幅 1000mm 幅 1200mm	
2 本体 キャビ ネット	 引出しタイプ ※写真は1000mm	 パノラマスライドタイプ 幅1000: +25,000円 (税抜) 幅1200: +30,000円 (税抜) ※写真は1000mm
3 扉柄	タイプC  HW ホワイト	<div style="display: flex; justify-content: space-between;"> <div style="width: 48%;"> <p>タイプA</p> <div style="display: flex; justify-content: space-around;"> <div style="text-align: center;"> XB スモークオーク柄</div> <div style="text-align: center;"> XT ウォールナット柄</div> <div style="text-align: center;"> XP チェリー柄</div> <div style="text-align: center;"> XK オーク柄</div> </div> <div style="display: flex; justify-content: space-around; margin-top: 5px;"> <div style="text-align: center;"> XN メープル柄</div> <div style="text-align: center;"> XW ホワイトオーク柄</div> <div style="text-align: center;"> DZ ダークグリーン (鏡面)</div> </div> <p>幅1000: +52,000円 (税抜) 幅1200: +62,000円 (税抜)</p> </div> <div style="width: 48%;"> <p>タイプB</p> <div style="display: flex; justify-content: space-around;"> <div style="text-align: center;"> LW ビューティホワイト (鏡面)</div> <div style="text-align: center;"> LM ビューティブラウン (鏡面)</div> <div style="text-align: center;"> LP ビューティピンク (鏡面)</div> </div> <div style="display: flex; justify-content: space-around; margin-top: 5px;"> <div style="text-align: center;"> ET ダーク柄</div> <div style="text-align: center;"> EN ライト柄</div> </div> <p>幅1000: +32,000円 (税抜) 幅1200: +35,000円 (税抜)</p> </div> </div>
4 洗面 ボール & 水栓	1000mm 1200mm  洗面ボール ※写真は1000mm	 カチット水栓
	 N シャワーヘッド 引出しなしタイプ	 K シャワーヘッド引出しありタイプ +7,000円 (税抜)
	 カチット水栓	 E タッチレス水栓「すぐピタ」 +49,500円 (税抜)
5 止水栓	 壁給水用 (アングル止水栓)	 床給水用 (ストレート止水栓) ±0円 (税抜) <small>注) 床給水管は現地調達となります。</small>
6 ミラー	 L LED照明3面鏡	<div style="display: flex; justify-content: space-around;"> <div style="text-align: center;"> LツインラインLED照明3面鏡 +15,000円 (税抜)</div> <div style="text-align: center;"> LツインラインLED照明両開き3面鏡 (ミラくるミラー) +37,500円 (税抜)</div> <div style="text-align: center;"> LLED照明両開き3面鏡 (ミラくるミラー) +22,500円 (税抜)</div> </div>
7 寒冷地 仕様	ベースプランは一般地仕様となります。	寒冷地仕様 ±0円 (税抜)

納期について

納期の目安/当社受注後物流センター出荷まで約5日間(土日祝日は除く)。集合住宅等で特に数量が多い場合は納期にご注意ください(詳細納期は当社営業所にご確認ください)。

部材一覧

■ **本体キャビネット** 品番の□には扉柄記号を入れてご注文ください。

(単位:mm)

幅サイズ		750mm	900mm	1000mm	1200mm
両開きタイプ		XGQD75UKN□KA 本体750:GQD75UK□K 混合水栓:GQD03UJJE 扉柄 A 137,500円(税抜) 扉柄 B 117,500円(税抜) 扉柄 C 95,500円(税抜)	XGQD90UKN□KA 本体900:GQD90UK□K 混合水栓:GQD03UJJE 扉柄 A 153,000円(税抜) 扉柄 B 133,000円(税抜) 扉柄 C 101,000円(税抜)	—	—
		XGQD75UKK□KA 本体750:GQD75UK□K 混合水栓:GQD03USJE 扉柄 A 144,500円(税抜) 扉柄 B 124,500円(税抜) 扉柄 C 102,500円(税抜)	XGQD90UKK□KA 本体900:GQD90UK□K 混合水栓:GQD03USJE 扉柄 A 160,000円(税抜) 扉柄 B 140,000円(税抜) 扉柄 C 108,000円(税抜)	—	—
		XGQD75UKE□KA 本体750:GQD75UK□K 混合水栓:GQD03UAJE 扉柄 A 187,000円(税抜) 扉柄 B 167,000円(税抜) 扉柄 C 145,000円(税抜)	XGQD90UKE□KA 本体900:GQD90UK□K 混合水栓:GQD03UAJE 扉柄 A 202,500円(税抜) 扉柄 B 182,500円(税抜) 扉柄 C 150,500円(税抜)	—	—
引出しタイプ		XGQD75UHN□KA 本体750:GQD75UH□K 混合水栓:GQD03UJJE 扉柄 A 147,500円(税抜) 扉柄 B 127,500円(税抜) 扉柄 C 105,500円(税抜)	XGQD90UHN□KA 本体900:GQD90UH□K 混合水栓:GQD03UJJE 扉柄 A 168,000円(税抜) 扉柄 B 148,000円(税抜) 扉柄 C 116,000円(税抜)	XGQD10UHN□KA 本体1000:GQD10UH□K 混合水栓:GQD03UJJE 扉柄 A 192,000円(税抜) 扉柄 B 172,000円(税抜) 扉柄 C 140,000円(税抜)	XGQD12UHN□KA 本体1200:GQD12UH□K 混合水栓:GQD03UJJE 扉柄 A 235,500円(税抜) 扉柄 B 208,500円(税抜) 扉柄 C 173,500円(税抜)
		XGQD75UHK□KA 本体750:GQD75UH□K 混合水栓:GQD03USJE 扉柄 A 154,500円(税抜) 扉柄 B 134,500円(税抜) 扉柄 C 112,500円(税抜)	XGQD90UHK□KA 本体900:GQD90UH□K 混合水栓:GQD03USJE 扉柄 A 175,000円(税抜) 扉柄 B 155,000円(税抜) 扉柄 C 123,000円(税抜)	XGQD10UHK□KA 本体1000:GQD10UH□K 混合水栓:GQD03USJE 扉柄 A 199,000円(税抜) 扉柄 B 179,000円(税抜) 扉柄 C 147,000円(税抜)	XGQD12UHK□KA 本体1200:GQD12UH□K 混合水栓:GQD03USJE 扉柄 A 242,500円(税抜) 扉柄 B 215,500円(税抜) 扉柄 C 180,500円(税抜)
		XGQD75UHE□KA 本体750:GQD75UH□K 混合水栓:GQD03UAJE 扉柄 A 197,000円(税抜) 扉柄 B 177,000円(税抜) 扉柄 C 155,000円(税抜)	XGQD90UHE□KA 本体900:GQD90UH□K 混合水栓:GQD03UAJE 扉柄 A 217,500円(税抜) 扉柄 B 197,500円(税抜) 扉柄 C 165,500円(税抜)	XGQD10UHE□KA 本体1000:GQD10UH□K 混合水栓:GQD03UAJE 扉柄 A 241,500円(税抜) 扉柄 B 221,500円(税抜) 扉柄 C 189,500円(税抜)	XGQD12UHE□KA 本体1200:GQD12UH□K 混合水栓:GQD03UAJE 扉柄 A 285,000円(税抜) 扉柄 B 258,000円(税抜) 扉柄 C 223,000円(税抜)
パノラマスライドタイプ		XGQD75USN□KA 本体750:GQD75US□K 混合水栓:GQD03UJJE 扉柄 A 167,500円(税抜) 扉柄 B 147,500円(税抜) 扉柄 C 125,500円(税抜)	XGQD90USN□KA 本体900:GQD90US□K 混合水栓:GQD03UJJE 扉柄 A 193,000円(税抜) 扉柄 B 173,000円(税抜) 扉柄 C 141,000円(税抜)	XGQD10USN□KA 本体1000:GQD10US□K 混合水栓:GQD03UJJE 扉柄 A 217,000円(税抜) 扉柄 B 197,000円(税抜) 扉柄 C 165,000円(税抜)	XGQD12USN□KA 本体1200:GQD12US□K 混合水栓:GQD03UJJE 扉柄 A 265,500円(税抜) 扉柄 B 238,500円(税抜) 扉柄 C 203,500円(税抜)
		XGQD75USK□KA 本体750:GQD75US□K 混合水栓:GQD03USJE 扉柄 A 174,500円(税抜) 扉柄 B 154,500円(税抜) 扉柄 C 132,500円(税抜)	XGQD90USK□KA 本体900:GQD90US□K 混合水栓:GQD03USJE 扉柄 A 200,000円(税抜) 扉柄 B 180,000円(税抜) 扉柄 C 148,000円(税抜)	XGQD10USK□KA 本体1000:GQD10US□K 混合水栓:GQD03USJE 扉柄 A 224,000円(税抜) 扉柄 B 204,000円(税抜) 扉柄 C 172,000円(税抜)	XGQD12USK□KA 本体1200:GQD12US□K 混合水栓:GQD03USJE 扉柄 A 272,500円(税抜) 扉柄 B 245,500円(税抜) 扉柄 C 210,500円(税抜)
		XGQD75USE□KA 本体750:GQD75US□K 混合水栓:GQD03UAJE 扉柄 A 217,000円(税抜) 扉柄 B 197,000円(税抜) 扉柄 C 175,000円(税抜)	XGQD90USE□KA 本体900:GQD90US□K 混合水栓:GQD03UAJE 扉柄 A 242,500円(税抜) 扉柄 B 222,500円(税抜) 扉柄 C 190,500円(税抜)	XGQD10USE□KA 本体1000:GQD10US□K 混合水栓:GQD03UAJE 扉柄 A 266,500円(税抜) 扉柄 B 246,500円(税抜) 扉柄 C 214,500円(税抜)	XGQD12USE□KA 本体1200:GQD12US□K 混合水栓:GQD03UAJE 扉柄 A 315,000円(税抜) 扉柄 B 288,000円(税抜) 扉柄 C 253,000円(税抜)
ステップストッカータイプ		XGQD75UCN□KA 本体750:GQD75UC□K 混合水栓:GQD03UJJE 扉柄 A 187,500円(税抜) 扉柄 B 167,500円(税抜) 扉柄 C 145,500円(税抜)	XGQD90UCN□KA 本体900:GQD90UC□K 混合水栓:GQD03UJJE 扉柄 A 213,000円(税抜) 扉柄 B 193,000円(税抜) 扉柄 C 161,000円(税抜)	—	—
		XGQD75UCK□KA 本体750:GQD75UC□K 混合水栓:GQD03USJE 扉柄 A 194,500円(税抜) 扉柄 B 174,500円(税抜) 扉柄 C 152,500円(税抜)	XGQD90UCK□KA 本体900:GQD90UC□K 混合水栓:GQD03USJE 扉柄 A 220,000円(税抜) 扉柄 B 200,000円(税抜) 扉柄 C 168,000円(税抜)	—	—
		XGQD75UCE□KA 本体750:GQD75UC□K 混合水栓:GQD03UAJE 扉柄 A 237,000円(税抜) 扉柄 B 217,000円(税抜) 扉柄 C 195,000円(税抜)	XGQD90UCE□KA 本体900:GQD90UC□K 混合水栓:GQD03UAJE 扉柄 A 262,500円(税抜) 扉柄 B 242,500円(税抜) 扉柄 C 210,500円(税抜)	—	—

注) 本体キャビネット品番にはアンクル止水栓(壁給水)が含まれています。ストレープ止水栓(床給水)仕様の場合は、品番末尾AをSにしてご注文ください。

注) 東北・北海道仕様は本体の品番末尾に7を付けてご注文ください(水抜き機能付)。東北・北海道以外でも壁給水の場合、給水管が凍結するおそれのある地域では、水抜き機能付の止水栓(GL803AA7)を別途手配してください。

部材一覧



(単位:mm)

	幅サイズ	750mm	900mm	1000mm	1200mm	
ミラーキャビネット	ツインライン LED照明 3面鏡	 ツインライン LED照明 鏡面	GQD75U3BEAM 110,000円(税抜)	GQD90U3BEAM 115,000円(税抜)	GQD10U3BEAM 139,000円(税抜)	GQD12U3BEAM 148,000円(税抜)
	ツインライン LED照明 両開き3面鏡 (ミラくるミラー)	 ツインライン LED照明 鏡面	GQD75U6BEAM 132,500円(税抜)	GQD90U6BEAM 137,500円(税抜)	GQD10U6BEAM 161,500円(税抜)	GQD12U6BEAM 170,500円(税抜)
	LED照明 3面鏡	 LED照明 鏡面	GQD75U3LSM 95,000円(税抜)	GQD90U3LSM 100,000円(税抜)	GQD10U3LSM 124,000円(税抜)	GQD12U3LSM 133,000円(税抜)
	LED照明 両開き3面鏡 (ミラくるミラー)	 LED照明 鏡面	GQD75U6LSM 117,500円(税抜)	GQD90U6LSM 122,500円(税抜)	GQD10U6LSM 146,500円(税抜)	GQD12U6LSM 155,500円(税抜)
	蛍光灯3面鏡	 鏡面	GQD75U3SSMK 65,000円(税抜)	GQD90U3SSMK 70,000円(税抜)	—	—
	蛍光灯1面鏡	高さ1800mm 対応 鏡面	高さ1800mm対応 XGQD75U1SM 1面鏡:GQD75U1SM スイッチコンセントタワー:GQD06 ミラー照明:GQD06H1 55,000円(税抜)	高さ1800mm対応 XGQD90U1SM 1面鏡:GQD90U1SM スイッチコンセントタワー:GQD06 ミラー照明:GQD06H1 60,000円(税抜)	—	—
		高さ1950mm 対応 鏡面	高さ1950mm対応 XGQD75U1HSM 1面鏡:GQD75U1HSM スイッチコンセントタワー:GQD07 ミラー照明:GQD06H1 60,000円(税抜)	高さ1950mm対応 XGQD90U1HSM 1面鏡:GQD90U1HSM スイッチコンセントタワー:GQD07 ミラー照明:GQD06H1 65,000円(税抜)	—	—
本体用 アルミ棚	 ●本体キャビネットのみで設置する場合に使用。	GQD75AT 12,000円(税抜)	GQD90AT 14,000円(税抜)	GQD10AT 15,000円(税抜)	GQD12AT 17,000円(税抜)	

仕様

■本体キャビネット

洗面ボール	有機ガラス系 750mm:容量26L、洗面ボール深さ205mm 900・1000・1200mm:容量18L、洗面ボール深さ180mm
本体	木製(化粧パネチクルボード・化粧MDF)
扉	タイプA [XB・XT・XP・XK・XN・XW]樹脂化粧パネチクルボード [DZ]PET鏡面化粧パネチクルボード タイプB [ET・EN]樹脂化粧パネチクルボード [LW・LM・LP]ダップ鏡面化粧パネチクルボード タイプC [HW]化粧パネチクルボード
給水栓	シングルレバーシャワー混合水栓(シャワーヘッド引出しなし)・シングルレバーシャワー混合水栓(シャワーヘッド引出しあり)・タッチレス水栓(シャワーヘッド引出しあり) 電源電圧 AC100V 50/60Hz、消費電力(使用時:7.1W、待機時:0.5W)、電源コード長さ 0.6m
止水栓	アングル/ストリート止水栓2個付
排水装置	レリーズ式ポップアップ排水栓(ヘアーキャッチャー付)
排水管	直管USTラップ(封臭栓付)

■ミラーキャビネット

	蛍光灯1面鏡	蛍光灯3面鏡	LED照明3面鏡・両開き3面鏡	ツインライン LED照明3面鏡・両開き3面鏡
本体	—	—	合成樹脂製	
照明	蛍光灯20W×1灯(インバータ照明)	750・900mm:昼白色LED10個(14.4W) 1000mm:昼白色LED12個(16.6W) 1200mm:昼白色LED14個(19.1W)	昼白色LED2個(14W)	
照明スイッチ	—	—	プッシュスイッチ	
コンセント	2個 合計1400Wまで	—	4個(うちミラーキャビネット内2個) 合計1400Wまで	
電源コード	—	—	AC100V横型プラグ付電源コード(直結配線可能)	
ミラーくもりシャット!	フロート板硝子5mm厚(全面「くもりシャット!」)	フロート板硝子5mm厚(センターミラーのみ「くもりシャット!」)		
	750mm 699×728(mm)	センター:330×704(mm) サイド :193×704(mm)	センター:330×833(mm) サイド:193×833(mm)	センター:348×851(mm) サイド:164×851(mm)
	900mm 849×728(mm)	センター:397×704(mm) サイド :235×704(mm)	センター:397×833(mm) サイド:235×833(mm)	センター:348×851(mm) サイド:235×851(mm)
	1000mm —	—	センター:497×833(mm) サイド:235×833(mm)	センター:448×851(mm) サイド:235×851(mm)
	1200mm —	—	センター:497×833(mm) サイド:335×833(mm)	センター:448×851(mm) サイド:335×851(mm)
歯ブラシ立て	—	—	1個	
可変トレイ	—	—	5個	
クレンジングトレイ	—	—	1個	

印刷物と実物では、色柄が異なります。現物の商品サンプルなどで確かめください。

掲載価格は希望小売価格です。消費税・取付設置費は含まれておりません。 34

納期について

納期の目安/当社受注後物流センター出荷まで約5日間(土日祝日は除く)。集合住宅等で特に数量が多い場合は納期にご注意ください(詳細納期は当社営業所にご確認ください)。

●印の商品は2015年6月21日受注開始です。

部材一覧



■ 収納部材 品番の□には扉柄記号を入れてご注文ください。

<p>サイドキャビネット 幅150mm 上部 (アルミ棚)</p> <p>上部(アルミ棚): GQD15U51 12,000円(税抜)</p>	<p>サイド キャビネット 幅150mm</p> <p>(図はR:右勝手)</p> <p>GQD15U5□R(L)K</p> <p>扉柄タイプA 84,000円(税抜) 扉柄タイプB 77,000円(税抜) 扉柄タイプC 72,000円(税抜)</p> <p>注)ミドル収納部の背面化粧は されていません。背面になる側は 必ず壁面または、幅300・ 450mmのサイドキャビネットに 設置してください。</p>	<p>サイド キャビネット 幅300mm</p> <p>(図はR:右吊元)</p> <p>XGQD30U5□R(L)K</p> <p>上部:GQD30U51□R(L)K 下部:GQD30U52□R(L)K</p> <p>扉柄タイプA 99,000円(税抜) 扉柄タイプB 82,000円(税抜) 扉柄タイプC 70,000円(税抜)</p> <p>※可動棚3枚</p>	<p>サイド キャビネット 幅450mm 下部棚</p> <p>(図はR:右吊元)</p> <p>XGQD45U5□R(L)K</p> <p>上部:GQD45U51□R(L)K 下部:GQD45U52□R(L)K</p> <p>扉柄タイプA 139,000円(税抜) 扉柄タイプB 108,000円(税抜) 扉柄タイプC 95,000円(税抜)</p> <p>※可動棚2枚</p>	<p>サイド キャビネット 幅450mm 下部 脱衣カゴ</p> <p>(図はR:右吊元)</p> <p>XGQD45U6□R(L)K</p> <p>上部:GQD45U51□R(L)K 下部:GQD45U53□K</p> <p>扉柄タイプA 149,000円(税抜) 扉柄タイプB 118,000円(税抜) 扉柄タイプC 105,000円(税抜)</p> <p>※アミカゴは取り外しができます。 ※可動棚1枚</p>	<p>サイドキャビネット用天袋</p> <p>幅150mm GQD15TU3□R(L)K 扉柄タイプA 21,000円(税抜) 扉柄タイプB 18,000円(税抜) 扉柄タイプC 17,000円(税抜)</p> <p>幅300mm GQD30TU3□R(L)K 扉柄タイプA 28,000円(税抜) 扉柄タイプB 22,000円(税抜) 扉柄タイプC 19,000円(税抜)</p> <p>幅450mm GQD45TU3□R(L)K 扉柄タイプA 33,000円(税抜) 扉柄タイプB 25,000円(税抜) 扉柄タイプC 22,000円(税抜)</p> <p>注)落下のおそれがありますので、単独 では設置できません。必ずサイド キャビネットを併設してください。 ●棚板はありません。</p>
<p>本体用天袋 幅750mm</p> <p>GQD75TU1□K</p> <p>扉柄タイプA 42,000円(税抜) 扉柄タイプB 33,000円(税抜) 扉柄タイプC 29,000円(税抜)</p> <p>●棚板はありません。</p>	<p>本体用天袋 幅900mm</p> <p>GQD90TU1□K</p> <p>扉柄タイプA 53,000円(税抜) 扉柄タイプB 41,000円(税抜) 扉柄タイプC 37,000円(税抜)</p> <p>※棚板1枚(左)</p>	<p>本体用天袋 幅1000mm</p> <p>GQD10TU1□K</p> <p>扉柄タイプA 67,000円(税抜) 扉柄タイプB 53,000円(税抜) 扉柄タイプC 49,000円(税抜)</p> <p>※棚板1枚(中央)</p>	<p>本体用天袋 幅1200mm</p> <p>GQD12TU1□K</p> <p>扉柄タイプA 81,000円(税抜) 扉柄タイプB 65,000円(税抜) 扉柄タイプC 61,000円(税抜)</p> <p>※棚板1枚(中央)</p>		
<p>昇降天袋</p> <p>XGQD75WU□K</p> <p>天袋:GQD75WU□K 昇降ユニット:GQD075WT</p> <p>扉柄タイプA 102,000円(税抜) 扉柄タイプB 86,000円(税抜) 扉柄タイプC 78,000円(税抜)</p>	<p>ランドリー棚</p> <p>750mm用 GQD710 12,600円(税抜)</p> <p>注)天袋とセットで設置してください。 単独設置はできません。 注)昇降天袋には設置できません。</p>	<p>ランドリー ラック</p> <p>GQD75LC 750mm 40,000円(税抜)</p> <p>GQD90LC 900mm 45,000円(税抜)</p> <p>注)壁面固定仕様です。</p>	<p>高さ850用 台輪</p> <p>●ステップストッカータイプ には使用できません。</p> <p>GQD75UDK 本体750用 5,000円(税抜)</p> <p>GQD90UDK 本体900用 7,000円(税抜)</p> <p>GQD10UDK 本体1000用 8,000円(税抜)</p> <p>GQD12UDK 本体1200用 9,500円(税抜)</p>		

■ オプション

<p>サイドカウンター</p> <p>GQD15SC 9,000円(税抜)</p> <p>サイズ:520×150×60 アルミ製 ●左右兼用です。</p>	<p>サイドカウンター + スライドタオルバー</p> <p>XGQD15SCT 18,000円(税抜)</p> <p>●スライドタオルバーのみでも 使用できます。</p> <p>GQD15TS 9,000円(税抜) サイズ:450×100×32 アルミ製 ●左右兼用です。</p>	<p>サイドカウンター + フックバー</p> <p>XGQD15SCF 16,000円(税抜)</p> <p>●フックバーのみでも使用できます。</p> <p>GQD15FS 7,000円(税抜) サイズ:450×50×57 レールはアルミ製 フックは樹脂製 ●左右兼用です。</p>		
<p>タオル掛け</p> <p>GQDR53 5,000円(税抜)</p> <p>●ライン取っ手に取り付けられます。 着脱可能です。</p> <p>サイズ:246×56×53 アルミ製</p>	<p>タオルバー (本体用)</p> <p>GQD30TA 5,000円(税抜)</p> <p>注)扉を開けた時に突起部が壁に当たる おそれがあります。</p> <p>サイズ:266×53×38 アルミ製</p>	<p>電気 温水器</p> <p>先止め式12Lシャワー混合水栓用 ●PTラップ(壁排水)ではご使用になれません。 ●両開きタイプのみご用意しています。</p> <p>新 GQD12HDKK 92,400円(税抜) サイズ:242×319×390</p> <p>注)[すぐピタ]水栓と組み合わせの場合、自動モード では安全のため高温のお湯(約55℃以上)を出そ うとすると自動で止水しますのでレバーで温度を調 節ください。高温のお湯(約55℃以上)をお使いに なれる場合は、手動モードにてお使いください。</p>	<p>排水 トラップ</p> <p>樹脂製ジャバラ付ストラップ(床排水用) GL906S 1,400円(税抜)</p> <p>樹脂製PTラップ(壁排水用) GL903P 2,500円(税抜)</p> <p>●電気温水器には使えません。 ●標準では樹脂製直管ストラップ(床排水用)を同 梱しています。</p>	<p>リフォームキット</p> <p>GQD902 7,400円(税抜)</p> <p>●リフォーム等で給排水位置 がズレてしまう場合でも、調 整可能な部材です。 ●ステップストッカータイプに はご使用になれません。</p>
<p>スライドタオルバー (天袋用)</p> <p>GQD8TS01 18,900円(税抜)</p> <p>サイズ:600×245×70 タオルバー部分はアルミ製</p> <p>注)天袋下が開閉の場合に設置できます。 ミラーなどがある場合は、設置できません。</p>				

※サイズ:幅×奥行(扉含む)×高さ(mm) ※サイドカウンター、スライドタオルバー、フックバー、タオルバーは左右勝手兼用です。

■ 750タイプ

パノラマライドタイプ

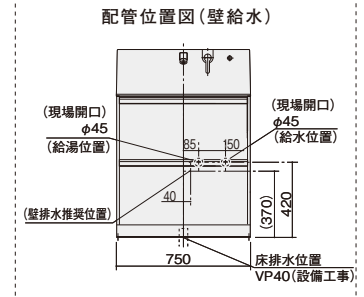
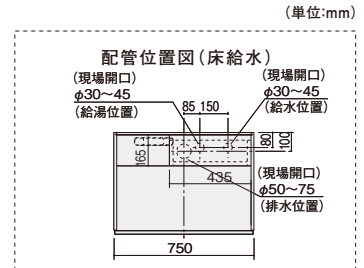
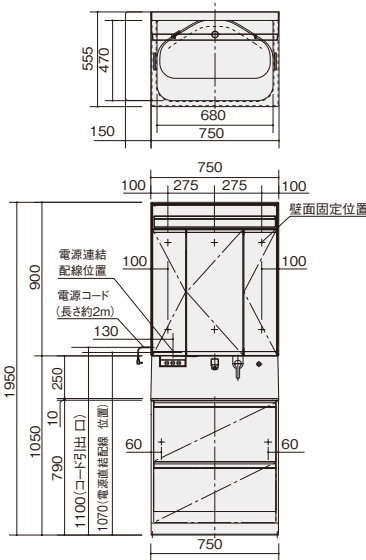
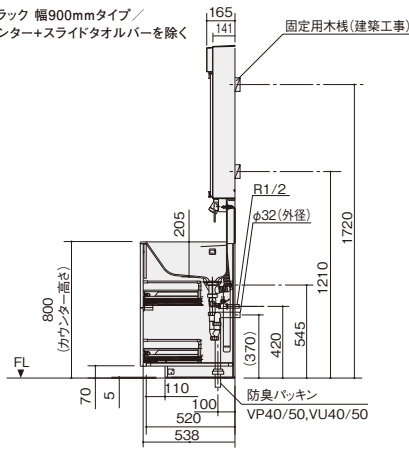
幅 750mm

プランNo. GD-07E*

本体 XGQD75USNDZKA

ミラー GQD75U3SSMK

*ランドリーラック 幅900mmタイプ / サイドカウンター+スライドタオルバーを除く



■ 900タイプ

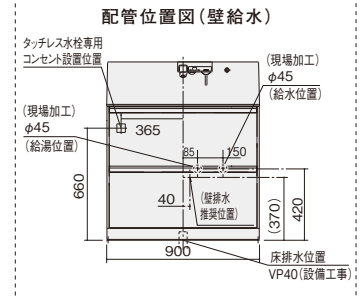
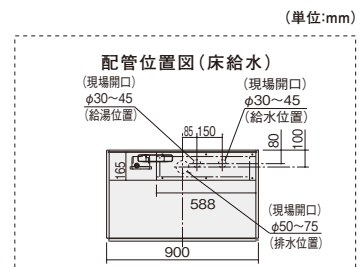
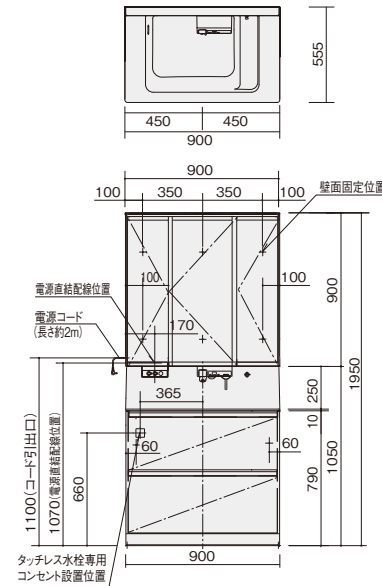
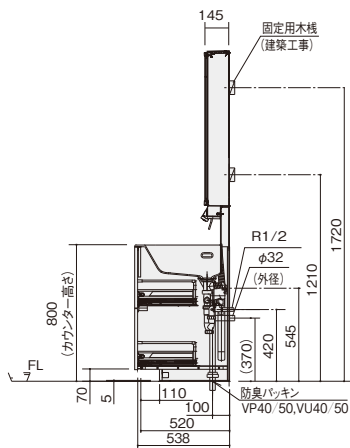
パノラマライドタイプ

幅 900mm

プランNo. GD-09R

本体 XGQD90USELWKA

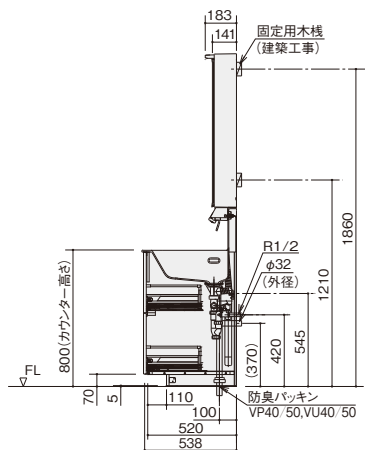
ミラー GQD90U6BEAM



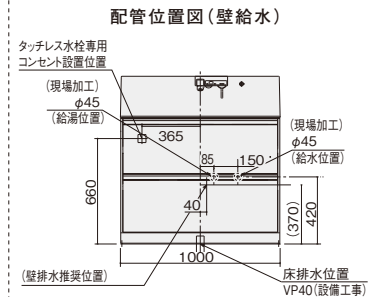
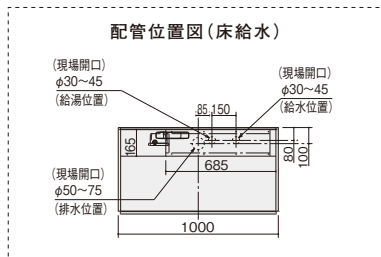
■ 1000・1200タイプ

パノラマライドタイプ

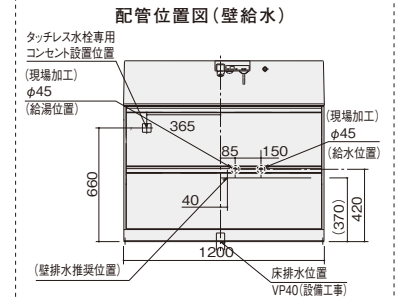
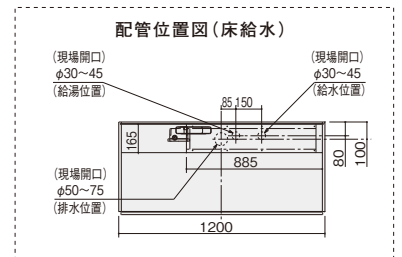
幅 1000・1200mm



幅1000mm



幅1200mm



□ 注意

<購入前のご注意>

- 両開き3面鏡を設置する場合、横の壁面にタオルバーを取り付けることはできません。
- 「給湯圧」は「給水圧」よりも低く設定してください。
- タッチレス水栓「すぐピタ」は上水道のみご使用ください。

<使用上のご注意>

- 混合水栓を使用する場合、必ず「給湯圧は給水圧よりも低く」してください。
- 表面がおかされたり、変色するおそれがあるので、清掃するとき、シンナーなどの有機溶剤、強酸、強アルカリ性洗剤やトイレ洗剤を使用しないでください。
- 洗面ボール・天板はスポンジなどに中性洗剤を含ませて洗っていただく、清潔にご使用いただけます。
- 殺虫剤、シンナー、毛染液、化粧品(特にマニキュア除光液)などがかかったら、すぐに水か、中性洗剤で洗い流してください。
- 洗面ボール・天板に角のある重いものを落とすと陶器や樹脂及び天板の表面が欠けるおそれがありますのでご注意ください。
- フロアストッカー付、体重計収納付の場合は、フロアマットを敷くことはできません。
- 電源コンセントの合計使用電力は1400Wまで。
- 両開き3面鏡を設置する場合、隣接する壁面にはタオルバーを設置することができません。
- 漏水のおそれがあるので、水受けタンクの水位を定期的に確認し、水がたまりましたら水抜きをしてください。

<タッチレス水栓「すぐピタ」に関するご注意>

- 「自動」モードで、約3分間水が出続ける、自動的に止水します。再び水を出したい場合は、手を一度吐水口から離し、再度近付けるか、「手動」モードにしてお使いください。
- 「手動」モードで、約10分間水が出続けると自動的に止水し、「自動」モードに切り替わります。
- 止水したとき、シャワーヘッドから水滴が落ちることがあります。これはシャワーヘッド内に滞留している水で、異常ではありません。
- 水を止めたときに「ドーン」という大きな音がする場合があります。これは「ウォーターハンマー」という現象で、水栓の不具合ではありません。
- 太陽光がボールに当たったり、インバータや赤外線を用いた機器を近づけると、センサーの検知距離が短くなったり、誤作動の原因となります。また歯ブラシや透明(または鏡面仕上げ)コップなど大きさや材質によってはセンサーが検知しにくいことがあります。センサーの検知範囲内に手が入るようにしてお使いください。
- 他所の水栓などを使用すると、シャワーヘッドから水滴が落ちることがあります。これは水栓本体にかかる圧力を逃すため、異常ではありません。
- センサー表面についた汚れや洗剤は、よくふき取ってください。汚れや洗剤を付いたままにすると、誤作動の原因となります。
- 引き出したシャワーヘッドを収納する時は、ホースに手を添えて、収納してください。
- 停電時はご使用できません。(電気が供給されていないと「手動」モードのみでもご使用になれません)
- 一般住宅にてご使用ください。オフィスや工場などでご使用になれますと、誤作動や故障、製品寿命が著しく短くなるおそれがあります。
- 温度の調節はレバーハンドルにて行います。

<「くもりシャット!」ミラーに関するご注意>

- 鏡表面に蒸気が触れ続けるようなご使用はやめてください。鏡表面の水膜が歪んで見えるおそれがあります。鏡像が歪んで見える場合は鏡表面をきれいなタオルでふきとってください。
- 風呂場から急激に大量の水蒸気がくると、くもる場合があります。
- 鏡表面に汚れなどが付着した状態で放置すると、くもり止め効果を十分に発揮できないことがあります。くもり止め効果が落ちた時は透明な台所用洗剤を20%に薄めて鏡表面をきれいな布で清掃ください。効果の高い専用洗剤(防曇鏡洗浄液キット: GQD11KS2 税抜1,700円)もご用意しております。
- 鏡表面にヨウ素系のうがい液が付着した場合には、くもりシャット!うがい液除去剤(GQD21KS 税抜3,000円)をご用意しておりますのでお使いください。
- 研磨剤入りの洗剤、汚れた布、固い布、ナイロンタワシなどは使わないでください。傷がついてとれなくなります。
- シンナーなどの有機溶剤、強酸、強アルカリ性洗剤やトイレ洗剤は使用しないでください。鏡表面の膜が、はがれる可能性があります。
- 毛染液、化粧品(特に除光液)、液体うがい薬などが付着した場合はすぐに水か透明な台所用洗剤を20%に薄めたものでふきとってください。
- 鏡表面に吸盤、シール、テープ、ジェル状の飾りなどをはらないでください。くもり止め効果が低下したり、色素が沈着するおそれがあります。
- 直射日光や殺菌灯の光が当たる場所への設置は、くもり止め効果などの鏡の性能が低下するおそれがありますのでお避けください。
- くもり止め効果の性能保持のため、表面保護シートは、施工中、施工後もはがさず、使用開始に合わせてはがしてください。

<本体キャビネットに関するご注意>

- 本体キャビネットや扉に水がかかった場合は、水をふき取ってください。

<取付設置に関するご注意>

- 上水道でのみご使用ください。井戸水(地下水)を使用された場合、スケールなどの発生で、商品の故障の原因となります。
- 給水栓は、市町村の水道局の認可が必要な場合があります。その場合は、認可がおりてから工事をしてください。(寒冷地には寒冷地仕様の給水栓が必要です。)
- 給排水工事は、専門業者(指定給水装置工事事業者)が施工するようにお願いいたします。
- 直射日光や殺菌灯の光があたる場所でのご使用は、褪色やソリの原因になりますのでお避けください。
- 電気工事は、法令・規定に従い、必ず「有資格者」が行ってください。
- 電源は必ず適性配線された屋内配線またはコンセントからお取りください。
- 製品の固定は壁構造を確認し、指定の位置に固定用木枠があることを確認してください。
- 浴室など湿気の多い場所への設置は、漏電したり木部が水分を含みふくれたりするおそれがありますのでお避けください。
- 壁排水でPトラップが必要な場合は、あらかじめ購入店でお求めください。
- 給水栓からの吐水量が少ない場合は、吐水口先端に配管の切粉などゴミがつかまっていることが考えられますので、先端の整流網・散水板をはずして掃除してください。
- 混合水栓は、通水抵抗が大きいため、給湯機器の種類や水圧の条件により、充分なお湯の量が得られなかったり、湯水の混合が円滑にできない場合があります。最低必要水圧や最高水圧をお確かめの上、ご使用ください。
- 給水栓のレバーを全開にして、洗面ボールから水があふれる場合、必ず止水栓を絞って、流量調整してください。
- 台輪キット・フロアストッカーを設置する場合は、給水・給湯壁排水位置は事前にカタログ図面で確認してください。

<洗面ボールに関するご注意>

- 洗面ボールは水でぬれたスポンジの柔らかい面で、汚れをふき取ってください。汚れが取れにくい場合は、浴室用合成洗剤(中性タイプ)やハンドソープなどをつけたスポンジで汚れをふき取ってください。
- 使用環境や汚れの種類、洗剤やハンドソープの種類によっては、汚れが落ちにくい場合があります。
- お手入れの際、金属のたわしや、硬いスポンジ、研磨剤入りの洗剤、歯磨き粉などを使用すると、洗面ボールの表面に傷が付き、汚れが落ちにくくなる場合があります。
- 化粧品など重く、固いものを洗面ボールに落とすと、ひび割れし、水漏れの原因となります。

<LED照明に関するご注意>

- LED照明は光源にLEDを採用しています。照明器具一式での交換となり、LED光源のみの交換や照明カバー取り外しはできません。
※照明器具の交換は、必ず「修理ご相談センター」にご依頼ください。交換には商品代と工事費がかかります。
- LED照明は、複数の照明ユニットを接続した構成となっているため、見る方向によっては、照明ユニット内に輝度の高い部分がありますが、異常ではありません。
- LEDを使用した照明器具のLED素子にはばらつきがあるため、同じ品番の商品でも光色・明るさが異なることがあります。
- 調光器と組み合わせはできません。調光機能が付いた壁スイッチなどと組み合わせると火災の原因になることがあります。

<ステップストッカーに関するご注意>

- ステップストッカーには台輪キットは設置できません。
- ステップストッカーはキャスター付きですので床材は耐荷重においてキズつきにくいものをご使用ください。
- ステップストッカーのステップ収納部の耐荷重は約5kgです。
- ステップ使用対象荷重:90kg未満。

<ミラーキャビネットに関するご注意>

- 製品を固定する壁面は平らに、かつ床面に対して垂直に仕上げてください。幅木などがある場合は、製品側板を切欠くなどし、製品が壁面にすき間なく固定できるようにしてください。壁面が平らでない場合、製品が変形し、扉などに著しい段差が生じることがあります。
- 施工時、ミラーキャビネットを梱包から出して仮置するときは、床面など水平で安定した場所に養生シートなどを敷き、製品背面を下にして仮置してください。壁面などにたてかけて仮置した場合、スイッチボックス部分の変形するおそれがあります。
- ドライヤーやヘアアイロンは十分温度が下がったことを確認してから収納してください。
- 手元の明るさが十分でないと感じる場合は、洗面室の照明を併用してお使いください。
- ドライヤーはコンセントに差したまま収納しないでください。
- 化粧品などの液体は、トレイの上に置いてください。ミラー本体に直接置かれると化粧液などの付着により、ミラーキャビネットが破損するおそれがあります。

<ランドリーラック設置のご注意>

- 窓の設置範囲はランドリーラックセンターより750タイプの場合は左右305mm、900タイプの場合は左右380mmの範囲内で、かつ壁面からの出代が45mm以下であることを確認してください。
- 窓の開閉作業に支障がないことを確認してください。
- ランドリーラックの下に給水栓・洗濯機を設置する場合には、干渉しないことを確認してください。洗濯機のふたの開閉に支障がないことも確認してください。
- 窓にカーテンなどを取り付けできません。窓の透過性などに注意し、室外から見た室内の見え方に配慮してください。

商品の情報はホームページでご確認ください。

パナソニック 住まい

検索

sumai.panasonic.jp

お客様ご相談窓口のご案内

商品の
お問い合わせ

■ パナソニック お客様ご相談センター

パナは 3 6 5 日
フリーダイヤル **0120-878-365**

音声ガイダンスを短くするには、案内が聞こえたら電話機ボタンの「87」と「580#」を押してください。
(番号を押しても案内が続く場合は、「*」ボタンを押してから操作してください。)

※携帯電話・PHSからもご利用になれます。 [受付時間]365日/9:00~20:00

●左記番号がご利用
いただけない場合 **06-6907-1187**

●FAX(フリーダイヤル) **0120-878-236**

パナソニック お客様ご相談センター 検索 panasonic.co.jp/cs/

修理の
ご用命

■ パナソニック エコソリューションズ 修理ご相談窓口

フリーダイヤル **0120-872-150**

sumai.panasonic.jp/support/repair/

※携帯電話・PHSからもご利用になれます。 [受付時間]365日/9:00~20:00

●左記番号がご利用
いただけない場合 **06-6906-1090**

消耗品・交換部品・
後付パーツの
ご用命

■ ハイ・パーツショップ (一般のお客様用)

フリーダイヤル **0120-055-802**

ハイ・パーツショップ

※携帯電話・PHSからもご利用になれます。 [受付時間] 月~金/9:00~19:00

●左記番号がご利用
いただけない場合 **06-6906-1224**

※GW休暇・夏季休業・年末年始はお休みまたは受付時間を変更させていただく場合があります。
※ビジネスのお客様はお取引先の販売ルートへお問い合わせください。

www.sumu2.com/shop/parts/

※ご使用の回線(IP電話やひかり電話など)によっては、回線の混雑時に数分で切れる場合があります。※電話番号、受付時間などが変更になることがあります。

パナソニックと誤認させて、電話勧誘したり、強引に販売する住宅設備・建材の訪問販売業者にご注意ください。

訪問販売や電話勧誘販売は消費者保護を目的とした法律*の適用を受けます。 ●特定商取引法(旧訪問販売法) ●消費者契約法(消費者と事業者が結んだ契約全てが対象です)*

【ご相談窓口における個人情報のお取り扱い】

パナソニック株式会社およびグループ関係会社は、お客様の個人情報をご相談対応や修理対応などに利用させていただき、ご相談内容は録音させていただきます。また、折り返し電話をさせていただくための発信番号を通知いたしております。なお、個人情報を適切に管理し、修理業務等を委託する場合や正当な理由がある場合を除き、第三者に開示・提供いたしません。個人情報に関するお問い合わせは、ご相談いただきました窓口にご連絡ください。

長期安心修理サービス (メーカー保証期間と長期安心修理サービス期間をあわせて5年保証となります。)

お問合せ先 パナソニック エコソリューションズ テクノサービス株式会社 長期安心修理サポートセンター

0120-911-822 ●受付時間: 平日(月~金)/9:00~17:30
http://panasonic.co.jp/es/pests/anshin/index.html

お引き渡し日

メーカー保証期間
1年 または 2年*2

長期安心修理サービス期間

5年*1

お引き渡し日から3ヶ月以内にお申込みください。

*1: 5年とはメーカー保証期間に長期安心修理サービス期間を合計した期間を言います。

*2: メーカー保証期間は商品によって異なりますが、長期安心修理サービスの満了日は変わりません。

●長期安心修理サービス内容

長期安心修理サービス保証期間中は対象商品が万が一故障しても修理代は無料です。
※取付設置に起因する不具合や、さび変色・損耗・経年劣化等により必然的に発生する不具合はサービス対象外となります。

●お申込み方法

『長期安心修理サービスカタログ』専用申込みハガキまたはインターネットでお申込みください。
http://panasonic.co.jp/es/pests/anshin/
※商品引き渡し後3ヶ月以内にお申込みをお願いします。
※インターネットがご利用にならない場合は『長期安心修理サポートセンター』にお問合わせください。

●長期安心修理サービスの対象商品と契約料

対象商品 契約料
システムキッチン …… 8,571円(税抜) ※同時購入したキッチン、バスのオプション機器もセットで契約の対象となります。但し、冷蔵庫、給湯機器及び、ご購入店が現地調達した商品等は除きます。
システムバスルーム …… 6,667円(税抜) ※契約料は全て税抜価格です。
洗面化粧台 …… 4,286円(税抜) 消費税分は別途加算して請求させていただきます。
温水洗浄便座 …… 3,333円(税抜) 契約料は2015年6月現在のものです。
温水洗浄一体型便器 …… 3,333円(税抜)

安全に関する
ご注意

- 日本国内専用商品ですので海外でのご使用はおやめください。(ONLY FOR JAPAN)
- ご使用前に、「取扱説明書」をよくお読みの上、正しくお使いください。
- このカタログに掲載の商品は、使用用途・場所などを限定するもの、専門施工を必要とするもの、定期点検を必要とするものがあります。販売店または取付設置店にご確認ください。
- 商品には安全にお使い頂くための注意シールが貼ってあるものがあります。ご使用の際はご確認の上、正しくお使いください。

ご購入にあたって

- 本カタログの希望小売価格には、消費税、配送・設置調整費・取付設置費、使用済み商品の引き取り費等は含まれておりません。
- 商品改良のため、仕様・外観は予告なしに変更することがありますのでご了承ください。 ●印刷物と実物とは多少色味が異なる場合があります。あらかじめご了承ください。
- このカタログの内容についてのお問い合わせは、お近くの販売店にご相談ください。

保証書に関するお願い

- 商品には保証書を添付しております。ご購入の際は、必ず保証書をお受取りの上、保存ください。尚、店名、ご購入日付の記載のないものは無効となります。

補修用性能部品保有期間

●生産終了後7年です。

SMTDFC
リフォームローン

リフォームローンのことならおまかせください。詳細は当社ホームページをご覧ください。
三井住友トラスト・パナソニックファイナンス株式会社 http://www.smtdfc.jp/

パナソニックグループは環境に配慮した製品づくりに取り組んでいます。

詳しくはホームページで
panasonic.net/sustainability/jp/

eco
ideas

●商品・お取り扱い・修理・取付設置などのご相談・お問い合わせは、お買い求めの販売店・取付設置店へ。

パナソニック株式会社 エコソリューションズ社
マーケティング本部
住環境商品営業企画部
〒105-8301
東京都港区東新橋1丁目5番1号
© Panasonic Corporation 2015
本書からの無断の複製はかたくお断りします。
このカタログの記載内容は
2015年6月現在のものです。



洗面ドレッシング
ウツクシーズ